



Light

## EDEN 01 LOW

EDEN

**Wygodne, antypoślizgowe i pozbawione metalu tenisówki robocze, które można łatwo założyć**

Slip on, carry on! This slip-on occupational sneaker is the perfect "in and out" shoe and has a rubber/EVA outsole that performs great in terms of slip resistance. Features such as heel energy absorption, a wide comfort fit, a soft impact foam insole and a lightweight design make this ESD shoe a pleasure to wear.

Materiał cholewki	Siatka, Syntetyczna skóra
Podszewka	Siatka 3D
Wkładka	Wkładka z pianki SJ
Zewnętrzna podeszwa	Phylon/guma
Kategoria	O1 / ESD, SRC
Zakres rozmiarów	EU 35-47 / UK 3.0-12.0 / US 3.0-13.0 JPN 21.5-31 / KOR 230-310
Waga próbki	0.220 kg
Normy	ASTM F2892:2018 EN ISO 20347:2012



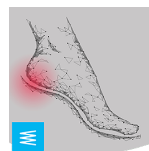
BLK




**siatka 3D**  
Trójwymiarowa siatka dystansowa zapewniająca lepsze zarządzanie wilgocią i temperaturą.




**Wyładowania elektrostatyczne (ESD)**  
ESD zapewnia kontrolowane wyładowanie energii elektrostatycznej, która może uszkodzić elementy elektroniczne i uniknąć ryzyka zapłonu spowodowanego ładunkami elektrostatycznymi. Rezystancja objętościowa od 100 kiloomów do 100 megaomów.



**Absorpcja energii w części pięty**  
Absorpcja energii pięty zmniejsza wpływ skoków lub biegania na ciało użytkownika.



**Bez metalu**  
Obuwie ochronne niezawierające metalu jest generalnie lżejsze niż zwykle obuwie ochronne. Są również bardzo korzystne dla profesjonalistów, którzy muszą przechodzić przez wykrywacze metali kilka razy dziennie.



**Oxygrip / SJ Grip**  
Gumowe podeszwy zewnętrzne z technologią Oxytraction® zapewniają doskonałą przyczepność zarówno na suchych, jak i mokrych podłogach i spełniają standardy SRC (SRA SRB).



**Odporność na poślizg SRC**  
Podeszwy antypoślizgowe to jedna z najważniejszych cech obuwia ochronnego i zawodowego. Podeszwy antypoślizgowe SRC przechodzą testy antypoślizgowe SRA i SRB, są testowane zarówno na powierzchniach stalowych, jak i ceramicznych.

**Branże:**

Czyszczenie, Żywnościowy, Medyczna

**Środowiska:**

Suche środowisko, Ekstremalnie śliskie powierzchnie

**Instrukcje konserwacji:**

Aby przedłużyć żywotność butów, zalecamy ich regularne czyszczenie i zabezpieczanie odpowiednimi produktami. Nie susz butów na kaloryferze ani w pobliżu źródła ciepła.

Opis	Jednostka miary	Wynik	EN ISO 20347
<b>Materiał cholewki</b> <b>Siatka, Syntetyczna skóra</b>			
Cholewka: przepuszczalność pary wodnej	mg/cm <sup>2</sup> /h	2.18	≥ 0.8
Górny: współczynnik pary wodnej	mg/cm <sup>2</sup>	18	≥ 15
<b>Podszewka</b> <b>Siatka 3D</b>			
Podszewka: przepuszczalność pary wodnej	mg/cm <sup>2</sup> /h	70	≥ 2
Podszewka: współczynnik pary wodnej	mg/cm <sup>2</sup>	350	≥ 20
<b>Wkładka</b> <b>Wkładka z pianki SJ</b>			
Wkładka: odporność na ścieranie (na sucho/mokro) (cykle)	cykle	25600/12800	25600/12800
<b>Zewnętrzna podeszwa</b> <b>Phylon/guma</b>			
Odporność na ścieranie podeszwy (utrata objętości)	mm <sup>3</sup>	105	≤ 150
Podeszwa antypoślizgowa SRA: pięta	tarcie	0.44	≥ 0.28
Podeszwa antypoślizgowa SRA: płaska	tarcie	0.48	≥ 0.32
Podeszwa antypoślizgowa SRB: pięta	tarcie	0.25	≥ 0.13
Podeszwa antypoślizgowa SRB: płaska	tarcie	0.29	≥ 0.18
Wartość antystatyczna	MegaOhm	N/A	0.1 - 1000
Wartość ESD	MegaOhm	60	0.1 - 100
Absorpcja energii pięty	J	28	≥ 20

Wielkość próbki: 38

Nasze buty stale się rozwijają, powyższe dane techniczne mogą ulec zmianie. Wszystkie nazwy produktów i marka Safety Jogger są zarejestrowane i mogą być używane ani powielane w żadnym formacie bez pisemnej zgody z naszej strony.